DLV ADVIES &RESULTAAT

# HANDLEIDING AANMELDEN CENTRALE DATABASE KRINGLOOPWIJZER

Stap 1: Ga naar www.dekringloopwijzer.nl

Stap 2: Klik op het logo van eHerkenning bij de rode pijl.

Stap 3: Kies de aanbieder van uw eHerkenningsmiddel en klik op “Ga verder”.

Stap 4: Vul uw gebruikersnaam en wachtwoord in van uw eHerkenning en klik op “Inloggen”.

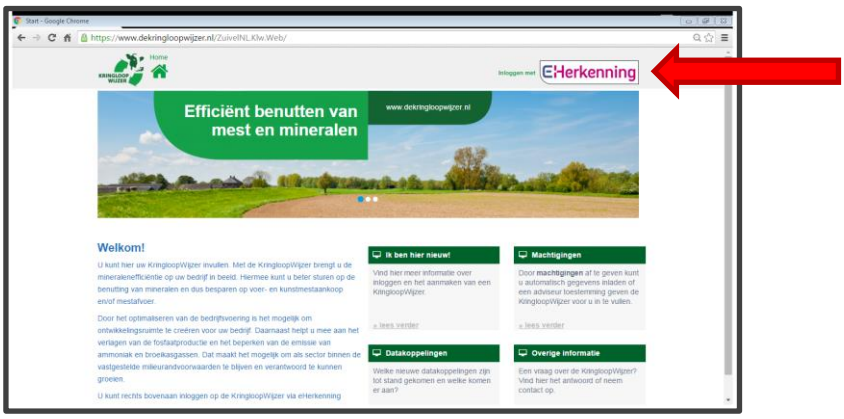


Vul de OTP-code, die u ontvangt op uw mobiele telefoon middels een sms-bericht of via de OTP-token, in en klik op “Inloggen”. U kunt nu de KringloopWijzer gebruiken bij ZuivelNL. Klik op “Uitvoeren”.

Stap 5: Vul uw gegevens in. De gegevens met een sterretje zijn verplicht. Het gaat hier om uw persoonlijke gegevens, dus niet om uw bedrijfsgegevens. Zet een vinkje in het hokje “Ik ga akkoord met de gebruiksvoorwaarden van KringloopWijzer”.
Klik na het invullen op “Opslaan”.

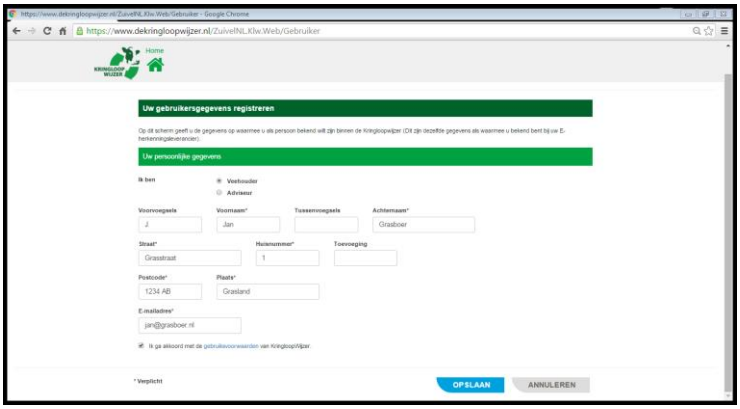


Stap 6: Klik op “Ja” voor het ophalen van uw BRS en UBN.

Uw BRS en UBN worden opgezocht. Als deze gevonden zijn, worden ze automatisch ingevuld. Worden ze niet gevonden dan kunt u de ontbrekende gegevens handmatig invullen. Als alles is ingevuld kunt u op “Opslaan” klikken.

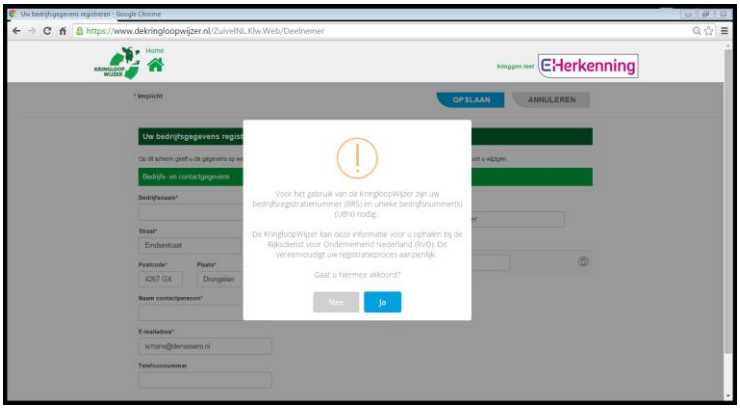

Stap 7: Er wordt nu gevraagd of u een volmacht aan een adviesorganisatie wilt geven. Door een volmacht af te geven kan uw adviseur de inhoudelijke gegevens voor de KringloopWijzer invullen, de KringloopWijzer indienen en de adviseur kan ook koppelingen en machtigingen voor u beheren. Klik op “Ja” voor het afgeven van een volmacht.

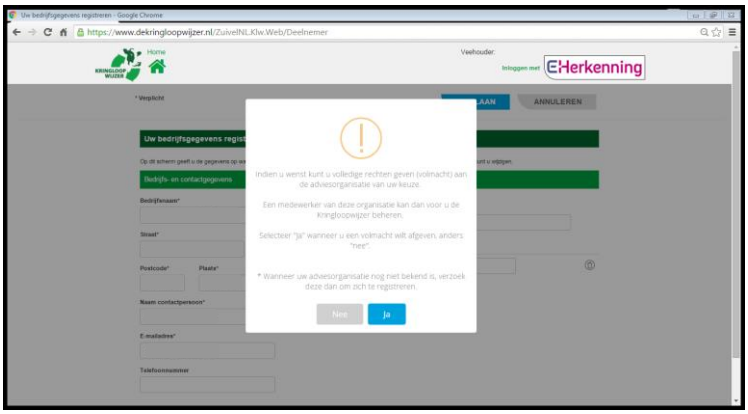


Stap 8: Vul bij organisatie “DLV” in. En klik daarna op “DLV Advies/Munsterstraat 18a/7400 AM/Deventer”. Klik op “afgeven” voor het afgeven van een volmacht aan DLV Advies.

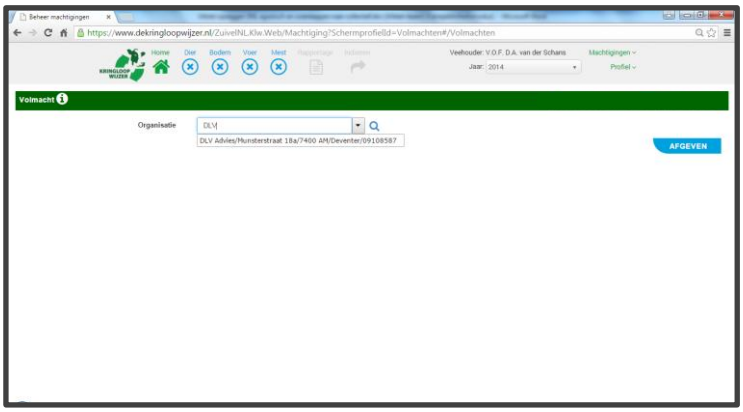

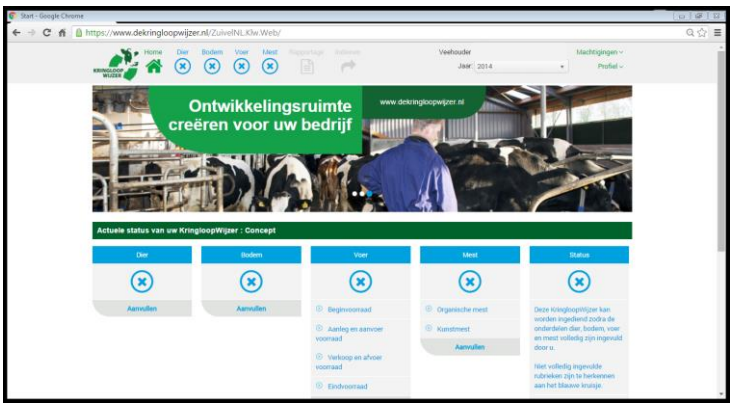
Stap 9: U bent nu geregistreerd en ingelogd en de KringloopWijzer kan hier ingevuld gaan worden. Door koppelingen en machtigingen aan andere organisaties af te geven kunnen steeds meer zaken automatisch ingelezen worden (bijvoorbeeld kuilonderzoeken, dieraantallen etc.) Echter op dit moment is dit nog niet voor alle organisaties mogelijk.